

CÔNG TY CỔ PHẦN TỔNG CÔNG TY MAY ĐÁP CẦU

**BÁO CÁO TÀI CHÍNH ĐÃ ĐƯỢC KIỂM TOÁN
CHO NĂM TÀI CHÍNH KẾT THÚC NGÀY 31 THÁNG 12 NĂM 2023**

MỤC LỤC

NỘI DUNG	TRANG
BÁO CÁO CỦA BAN GIÁM ĐỐC	02 - 03
BÁO CÁO KIỂM TOÁN ĐỘC LẬP	04 - 05
BẢNG CÂN ĐỐI KẾ TOÁN	06 - 07
BÁO CÁO KẾT QUẢ HOẠT ĐỘNG KINH DOANH	08
BÁO CÁO LƯU CHUYỂN TIỀN TỆ	09
THUYẾT MINH BÁO CÁO TÀI CHÍNH	10 - 33

BÁO CÁO CỦA BAN GIÁM ĐỐC

Ban Giám đốc Công ty Cổ phần Tổng công ty May Đáp Cầu (gọi tắt là "Công ty") trình bày báo cáo này cùng với báo cáo tài chính đã được kiểm toán của Công ty cho năm tài chính kết thúc ngày 31/12/2023.

Hội đồng quản trị và Ban Giám đốc

Các thành viên của Hội đồng quản trị và Ban Giám đốc đã điều hành Công ty trong năm và đến ngày lập báo cáo này gồm:

Hội đồng quản trị

Ông Nguyễn Ngọc Quang	Chủ tịch
Ông Lương Văn Thư	Thành viên
Ông Nguyễn Đăng Đông	Thành viên
Bà Đặng Anh Đào	Thành viên
Ông Tạ Hữu Doanh	Thành viên (trước ngày 15/4/2023)
Bà Nguyễn Thị Nga	Thành viên (từ ngày 15/4/2023)

Ban Giám đốc

Ông Lương Văn Thư	Tổng Giám đốc
Bà Đặng Anh Đào	Phó Tổng Giám đốc

Trách nhiệm của Ban Giám đốc

Ban Giám đốc Công ty có trách nhiệm lập báo cáo tài chính cho năm tài chính kết thúc ngày 31/12/2023, phản ánh một cách trung thực và hợp lý, tình hình tài chính cũng như kết quả hoạt động kinh doanh và tình hình lưu chuyển tiền tệ của Công ty trong năm. Trong việc lập báo cáo tài chính này, Ban Giám đốc được yêu cầu phải:

- Tuân thủ chuẩn mực kế toán, chế độ kế toán doanh nghiệp Việt Nam và các quy định pháp lý có liên quan đến việc lập và trình bày báo cáo tài chính;
- Lựa chọn các chính sách kế toán thích hợp và áp dụng các chính sách đó một cách nhất quán;
- Đưa ra các xét đoán và ước tính một cách hợp lý và thận trọng;
- Nêu rõ các nguyên tắc kế toán thích hợp có được tuân thủ hay không, có những áp dụng sai lệch trọng yếu cần được công bố và giải thích trong báo cáo tài chính hay không;
- Thiết kế và thực hiện kiểm soát nội bộ một cách hữu hiệu cho mục đích lập và trình bày báo cáo tài chính hợp lý nhằm hạn chế rủi ro và gian lận; và
- Lập báo cáo tài chính trên cơ sở hoạt động liên tục trừ trường hợp không thể cho rằng Công ty sẽ tiếp tục hoạt động kinh doanh.

Ban Giám đốc Công ty chịu trách nhiệm đảm bảo rằng số kế toán được ghi chép một cách phù hợp để phản ánh một cách hợp lý tình hình tài chính của Công ty ở bất kỳ thời điểm nào và đảm bảo rằng báo cáo tài chính được lập và trình bày tuân thủ chuẩn mực kế toán, chế độ kế toán doanh nghiệp Việt Nam và các quy định pháp lý có liên quan. Ban Giám đốc cũng chịu trách nhiệm đảm bảo an toàn cho tài sản của Công ty và thực hiện các biện pháp thích hợp để ngăn chặn và phát hiện các hành vi gian lận và sai phạm khác.

BÁO CÁO CỦA BAN GIÁM ĐỐC (TIẾP THEO)

Ban Giám đốc xác nhận rằng Công ty đã tuân thủ các yêu cầu nêu trên trong việc lập và trình bày báo cáo tài chính.

Thay mặt và đại diện Ban Giám đốc,



Lương Văn Thư
Tổng Giám đốc
Bắc Ninh, ngày 12 tháng 3 năm 2024

Số: 33/2024/KT-AV3-TC

BÁO CÁO KIỂM TOÁN ĐỘC LẬP

Kính gửi: Các cổ đông, Hội đồng quản trị và Ban Giám đốc Công ty Cổ phần Tổng công ty May Đáp Cầu

Chúng tôi đã kiểm toán báo cáo tài chính kèm theo của Công ty Cổ phần Tổng công ty May Đáp Cầu (gọi tắt là "Công ty"), được lập ngày 12/3/2024, từ trang 06 đến trang 33, bao gồm bảng cân đối kế toán tại ngày 31/12/2023, báo cáo kết quả hoạt động kinh doanh, báo cáo lưu chuyển tiền tệ cho năm tài chính kết thúc cùng ngày và bản thuyết minh báo cáo tài chính.

Trách nhiệm của Ban Giám đốc

Ban Giám đốc Công ty chịu trách nhiệm về việc lập và trình bày trung thực và hợp lý báo cáo tài chính của Công ty theo chuẩn mực kế toán, chế độ kế toán doanh nghiệp Việt Nam và các quy định pháp lý có liên quan đến việc lập và trình bày báo cáo tài chính và chịu trách nhiệm về kiểm soát nội bộ mà Ban Giám đốc xác định là cần thiết để đảm bảo cho việc lập và trình bày báo cáo tài chính không có sai sót trọng yếu do gian lận hoặc nhầm lẫn.

Trách nhiệm của Kiểm toán viên

Trách nhiệm của chúng tôi là đưa ra ý kiến về báo cáo tài chính dựa trên kết quả của cuộc kiểm toán. Chúng tôi đã tiến hành kiểm toán theo các chuẩn mực kiểm toán Việt Nam. Các chuẩn mực này yêu cầu chúng tôi tuân thủ chuẩn mực và các quy định về đạo đức nghề nghiệp, lập kế hoạch và thực hiện cuộc kiểm toán để đạt được sự đảm bảo hợp lý về việc liệu báo cáo tài chính của Công ty có còn sai sót trọng yếu hay không.

Công việc kiểm toán bao gồm thực hiện các thủ tục nhằm thu thập các bằng chứng kiểm toán về các số liệu và thuyết minh trên báo cáo tài chính. Các thủ tục kiểm toán được lựa chọn dựa trên xét đoán của kiểm toán viên, bao gồm đánh giá rủi ro có sai sót trọng yếu trong báo cáo tài chính do gian lận hoặc nhầm lẫn. Khi thực hiện đánh giá các rủi ro này, kiểm toán viên đã xem xét kiểm soát nội bộ của Công ty liên quan đến việc lập và trình bày báo cáo tài chính trung thực, hợp lý nhằm thiết kế các thủ tục kiểm toán phù hợp với tình hình thực tế, tuy nhiên không nhằm mục đích đưa ra ý kiến về hiệu quả của kiểm soát nội bộ của Công ty. Công việc kiểm toán cũng bao gồm đánh giá tính thích hợp của các chính sách kế toán được áp dụng và tính hợp lý của các ước tính kế toán của Ban Giám đốc, cũng như đánh giá việc trình bày tổng thể báo cáo tài chính.

Chúng tôi tin tưởng rằng các bằng chứng kiểm toán mà chúng tôi đã thu thập được là đầy đủ và thích hợp làm cơ sở cho ý kiến kiểm toán của chúng tôi.

Ý kiến của Kiểm toán viên

Theo ý kiến của chúng tôi, báo cáo tài chính đã phản ánh trung thực và hợp lý, trên các khía cạnh trọng yếu, tình hình tài chính của Công ty Cổ phần Tổng công ty May Đáp Cầu tại ngày 31/12/2023, cũng như kết quả hoạt động kinh doanh và tình hình lưu chuyển tiền tệ cho năm tài chính kết thúc cùng ngày, phù hợp với chuẩn mực kế toán, chế độ kế toán doanh nghiệp Việt Nam và các quy định pháp lý có liên quan đến việc lập và trình bày báo cáo tài chính.



Vũ Thị Hương Giang

Phó Tổng Giám đốc

Số Giấy CN ĐKHN kiểm toán:
0388-2023-055-1

Thay mặt và đại diện

CÔNG TY TNHH KIỂM TOÁN AN VIỆT

Hà Nội, ngày 12 tháng 3 năm 2024

Nguyễn Thị Hoài Thu

Kiểm toán viên

Số Giấy CN ĐKHN kiểm toán:
2461-2023-055-1

BẢNG CÂN ĐỐI KẾ TOÁN
Tại ngày 31 tháng 12 năm 2023

Mẫu số B01 - DN
Đơn vị tính: VND
01/01/2023

CHỈ TIÊU	Mã số	Thuyết minh	31/12/2023	01/01/2023
A. TÀI SẢN NGẮN HẠN	100		188.943.000.746	200.178.651.736
I. Tiền và các khoản tương đương tiền	110		5.764.248.350	16.962.086.143
1. Tiền	111	5	5.764.248.350	16.962.086.143
II. Đầu tư tài chính ngắn hạn	120		151.647.154.043	153.982.886.427
1. Đầu tư nắm giữ đến ngày đáo hạn	123	8.1	151.647.154.043	153.982.886.427
III. Các khoản phải thu ngắn hạn	130		24.094.795.297	16.360.163.297
1. Phải thu ngắn hạn của khách hàng	131	6	23.399.169.133	15.720.132.707
2. Trả trước cho người bán ngắn hạn	132		-	38.177.280
3. Phải thu ngắn hạn khác	136	7	695.626.164	601.853.310
IV. Hàng tồn kho	140		2.693.356.827	1.772.749.385
1. Hàng tồn kho	141	10	2.693.356.827	1.772.749.385
V. Tài sản ngắn hạn khác	150		4.743.446.229	11.100.766.484
1. Thuế GTGT được khấu trừ	152		4.062.552.355	11.100.766.484
2. Thuế và các khoản khác phải thu Nhà nước	153	13.2	680.893.874	-
B. TÀI SẢN DÀI HẠN	200		99.470.270.541	115.341.805.903
I. Tài sản cố định	220		81.884.467.203	93.400.904.548
1. Tài sản cố định hữu hình	221	9	81.884.467.203	93.400.904.548
- Nguyên giá	222		230.018.881.580	230.744.899.021
- Giá trị hao mòn lũy kế	223		(148.134.414.377)	(137.343.994.473)
II. Đầu tư tài chính dài hạn	250		15.554.651.033	20.299.800.000
1. Đầu tư vào công ty con	251	8.2	18.299.800.000	18.299.800.000
2. Dự phòng đầu tư tài chính dài hạn	254	8.3	(2.745.148.967)	-
3. Đầu tư nắm giữ đến ngày đáo hạn	255		-	2.000.000.000
III. Tài sản dài hạn khác	260		2.031.152.305	1.641.101.355
1. Chi phí trả trước dài hạn	261	11	2.031.152.305	1.641.101.355
TỔNG CỘNG TÀI SẢN (270=100+200)	270		288.413.271.287	315.520.457.639

BẢNG CÂN ĐỐI KẾ TOÁN (TIẾP THEO)
Tại ngày 31 tháng 12 năm 2023Mẫu số B01 - DN
Đơn vị tính: VND
01/01/2023

CHỈ TIÊU	Mã số	Thuyết minh	31/12/2023	01/01/2023
C. NỢ PHẢI TRẢ	300		187.943.319.190	213.250.208.019
I. Nợ ngắn hạn	310		187.943.319.190	213.250.208.019
1. Phải trả người bán ngắn hạn	311	12	11.581.830.409	39.296.155.975
2. Người mua trả tiền trước ngắn hạn	312		24.475.688.981	12.499.710.253
3. Thuế và các khoản phải nộp Nhà nước	313		-	3.284.788.918
4. Phải trả người lao động	314		36.481.553.500	68.667.742.307
5. Chi phí phải trả ngắn hạn	315	14	96.029.828	7.789.858
6. Phải trả ngắn hạn khác	319	15	5.677.722.815	4.520.174.282
7. Vay và nợ thuê tài chính ngắn hạn	320	17	91.806.068.500	49.998.840.000
8. Dự phòng phải trả	321	16	2.745.305.742	22.724.205.031
9. Quỹ khen thưởng, phúc lợi	322		15.079.119.415	12.250.801.395
D. VỐN CHỦ SỞ HỮU	400		100.469.952.097	102.270.249.620
I. Vốn chủ sở hữu	410		100.469.952.097	102.270.249.620
1. Vốn góp của chủ sở hữu	411	18a	68.250.000.000	68.250.000.000
- Cổ phiếu phổ thông có quyền biểu quyết	411a		68.250.000.000	68.250.000.000
2. Cổ phiếu quỹ	415	18	(40.000)	(40.000)
3. Quỹ đầu tư phát triển	418	18	17.201.000.000	13.228.000.000
4. Lợi nhuận sau thuế chưa phân phối	421	18b	15.018.992.097	20.792.289.620
- LNST chưa phân phối kỳ này	421b		15.018.992.097	20.792.289.620
TỔNG CỘNG NGUỒN VỐN (440=300+400)	440		288.413.271.287	315.520.457.639

Người lập biểu

Lê Quang Ngọc

Kế toán trưởng

Đặng Anh Đào

Bắc Ninh, ngày 12 tháng 3 năm 2024

Tổng Giám đốc



Lương Văn Thư


BÁO CÁO KẾT QUẢ HOẠT ĐỘNG KINH DOANH
Năm 2023

Mẫu số B02 - DN
Đơn vị tính: VND
Năm 2022

CHỈ TIÊU	Mã số	Thuyết minh	Năm 2023	Năm 2022
1. Doanh thu bán hàng và cung cấp dịch vụ	01	20	349.778.247.237	547.397.880.070
2. Các khoản giảm trừ doanh thu	02	20	-	-
3. Doanh thu thuần về bán hàng và cung cấp dịch vụ (10=01-02)	10	20	349.778.247.237	547.397.880.070
4. Giá vốn hàng bán	11	21	274.131.099.540	463.321.254.662
5. Lợi nhuận gộp về bán hàng và cung cấp dịch vụ (20=10-11)	20		75.647.147.697	84.076.625.408
6. Doanh thu hoạt động tài chính	21	22	16.820.230.426	15.170.849.175
7. Chi phí tài chính	22	23	7.747.424.406	286.583.550
- Trong đó: chi phí lãi vay	23		4.964.934.729	3.078.835.032
8. Chi phí bán hàng	25	24.1	22.237.353.118	27.247.672.571
9. Chi phí quản lý doanh nghiệp	26	24.2	44.575.536.492	47.741.972.998
10. Lợi nhuận thuần từ hoạt động kinh doanh {30=20+(21-22)-(25+26)}	30		17.907.064.107	23.971.245.464
11. Thu nhập khác	31	25	369.379.931	952.912.784
12. Chi phí khác	32	26	670.652.259	464.680.715
13. Lợi nhuận khác (40=31-32)	40		(301.272.328)	488.232.069
14. Tổng lợi nhuận kế toán trước thuế (50=30+40)	50		17.605.791.779	24.459.477.533
15. Chi phí thuế TNDN hiện hành	51	28	2.586.799.682	3.667.187.913
16. Chi phí thuế TNDN hoãn lại	52		-	-
17. Lợi nhuận sau thuế thu nhập doanh nghiệp (60=50-51-52)	60		15.018.992.097	20.792.289.620

Công ty lập cả báo cáo tài chính riêng và báo cáo tài chính hợp nhất nên thông tin về lãi trên cổ phiếu được trình bày trên báo cáo tài chính hợp nhất theo quy định của Chuẩn mực kế toán Việt Nam số 30 - Lãi trên cổ phiếu.

Người lập biểu



Lê Quang Ngọc

Kế toán trưởng



Đặng Anh Đào

Bắc Ninh, ngày 12 tháng 3 năm 2024
Tổng Giám đốc




Lương Văn Thư


BÁO CÁO LƯU CHUYỂN TIỀN TỆ
(Theo phương pháp gián tiếp)
Năm 2023

Mẫu số B03 - DN
Đơn vị tính: VND
Năm 2022

CHỈ TIÊU	Mã số	Thuyết minh	Năm 2023	Năm 2022
I. Lưu chuyển tiền từ hoạt động kinh doanh				
1. Lợi nhuận trước thuế	01		17.605.791.779	24.459.477.533
2. Điều chỉnh cho các khoản				
- Khấu hao TSCĐ và BĐSĐT	02	9	12.661.505.345	14.739.263.436
- Các khoản dự phòng	03		(17.233.750.322)	(2.800.862.123)
- Lãi, lỗ chênh lệch tỷ giá hối đoái do đánh giá lại các khoản mục tiền tệ có gốc ngoại tệ	04		6.892.606	38.350.242
- Lãi, lỗ từ hoạt động đầu tư	05		(15.909.485.054)	(11.976.104.390)
- Chi phí lãi vay	06	23	4.964.934.729	3.078.835.032
3. Lợi nhuận từ hoạt động kinh doanh trước thay đổi vốn lưu động	08		2.095.889.083	27.538.959.730
- Tăng, giảm các khoản phải thu	09		(1.380.627.567)	19.189.098.746
- Tăng, giảm hàng tồn kho	10		(920.607.442)	17.644.115.141
- Tăng, giảm các khoản phải trả	11		(45.466.501.110)	38.934.078.417
- Tăng, giảm chi phí trả trước	12		(390.050.950)	2.895.897.788
- Tiền lãi vay đã trả	14	23	(4.964.934.729)	(3.078.835.032)
- Thuế thu nhập doanh nghiệp đã nộp	15	13	(6.552.482.474)	(32.020.326)
- Tiền chi khác cho hoạt động kinh doanh	17		(340.979.600)	(7.127.936.209)
Lưu chuyển tiền thuần từ hoạt động kinh doanh	20		(57.920.294.789)	95.963.358.255
II. Lưu chuyển tiền từ hoạt động đầu tư				
1. Tiền chi để mua sắm, xây dựng TSCĐ	21		(1.679.465.500)	(8.880.282.230)
2. Tiền thu từ thanh lý, nhượng bán TSCĐ	22	25	67.533.397	665.670.000
3. Tiền chi cho vay, mua các công cụ nợ của các đơn vị khác	23		(154.915.861.727)	(115.861.068.026)
4. Tiền thu hồi cho vay, bán lại các công cụ nợ của đơn vị khác	24		159.251.594.111	68.036.213.973
5. Tiền thu lãi cho vay, cổ tức và lợi nhuận được chia	27		15.843.243.402	11.619.165.061
Lưu chuyển tiền thuần từ hoạt động đầu tư	30		18.567.043.683	(44.420.301.222)
III. Lưu chuyển tiền từ hoạt động tài chính				
1. Tiền thu từ đi vay	33		244.324.809.300	301.052.290.300
2. Tiền trả nợ gốc vay	34		(202.517.580.800)	(336.700.688.400)
3. Cổ tức, lợi nhuận đã trả cho chủ sở hữu	36		(13.646.946.658)	(10.274.441.500)
Lưu chuyển tiền thuần từ hoạt động tài chính	40		28.160.281.842	(45.922.839.600)
Lưu chuyển tiền thuần trong kỳ (50=20+30+40)	50		(11.192.969.264)	5.620.217.433
Tiền và tương đương tiền đầu kỳ	60	5	16.962.086.143	11.338.979.811
Ảnh hưởng của thay đổi tỷ giá hối đoái quy đổi ngoại tệ	61		(4.868.529)	2.888.899
Tiền và tương đương tiền cuối kỳ (70=50+60+61)	70	5	5.764.248.350	16.962.086.143

Số thuyết minh được áp dụng cho cột số liệu năm 2023.

Người lập biểu


Lê Quang Ngọc

Kế toán trưởng


Đặng Anh Đào

Bắc Ninh, ngày 12 tháng 3 năm 2024
Tổng Giám đốc


Lương Văn Thư

THUYẾT MINH BÁO CÁO TÀI CHÍNH**MẪU SỐ B09 - DN***(Các thuyết minh từ trang 10 đến trang 33 là bộ phận hợp thành của báo cáo tài chính)***1. ĐẶC ĐIỂM HOẠT ĐỘNG CỦA DOANH NGHIỆP****1.1 Hình thức sở hữu vốn:**

Công ty Cổ phần Tổng công ty May Đáp Cầu (gọi tắt là "Công ty"), trụ sở đặt tại Khu 6, Phường Thị Cầu, Thành phố Bắc Ninh, Tỉnh Bắc Ninh, được cổ phần hóa từ Công ty May Đáp Cầu theo Quyết định số 109/2004/QĐ-BCN của Bộ trưởng Bộ Công nghiệp (nay là Bộ Công thương). Giấy chứng nhận đăng ký kinh doanh lần đầu số 2300102398 ngày 16/01/2005 và Giấy chứng nhận đăng ký doanh nghiệp thay đổi lần thứ chín ngày 21/11/2023 do Sở Kế hoạch và Đầu tư Tỉnh Bắc Ninh cấp.

Vốn điều lệ là 68.250.000.000 VND, mệnh giá cổ phần là 10.000 VND.

Số lượng người lao động tại 31/12/2023 là 1.744 người (tại 01/01/2023 là 1.956 người).

1.2 Lĩnh vực kinh doanh: sản xuất công nghiệp.**1.3 Ngành nghề kinh doanh:**

- May trang phục (trừ trang phục từ da lông thú);
- Sản xuất kinh doanh, xuất nhập khẩu sản phẩm, nguyên phụ liệu hàng may mặc. Kinh doanh xuất nhập khẩu máy móc, thiết bị, phụ tùng, hóa chất phục vụ cho sản xuất, kinh doanh của Công ty. Kinh doanh nhà đất, cho thuê văn phòng, siêu thị, các mặt hàng tiêu dùng, thủ công mỹ nghệ, trang thiết bị văn phòng. Kinh doanh dịch vụ du lịch, vận tải. Kinh doanh các ngành nghề khác phù hợp với quy định của pháp luật;
- Giáo dục nhà trẻ, giáo dục mẫu giáo.

1.4 Chu kỳ sản xuất, kinh doanh thông thường: 12 tháng.**1.5 Đặc điểm hoạt động của doanh nghiệp trong năm tài chính có ảnh hưởng đến báo cáo tài chính: không có yếu tố ảnh hưởng trọng yếu đến báo cáo tài chính của Công ty.****1.6 Cấu trúc doanh nghiệp:**

<u>Đơn vị</u>	<u>Địa chỉ</u>	<u>Hoạt động kinh doanh chính</u>
A Các đơn vị trực thuộc hạch toán báo sổ (hạch toán tập trung tại Công ty)		
1 Chi nhánh Công ty Cổ phần Tổng công ty May Đáp Cầu	Số 13/5 Nguyễn Trãi, Phường Máy Tơ, Quận Ngô Quyền, Thành phố Hải Phòng	Kinh doanh xuất nhập khẩu máy móc, thiết bị, phụ tùng phục vụ cho sản xuất, kinh doanh của Công ty.
2 Chi nhánh Công ty Cổ phần Tổng công ty May Đáp Cầu - Xí nghiệp May Kinh Bắc	Đường Nguyễn Văn Cừ, Phường Ninh Xá, Thành phố Bắc Ninh, Tỉnh Bắc Ninh	Sản xuất, kinh doanh sản phẩm và nguyên phụ liệu hàng may mặc
B Các công ty con		
1 Công ty Cổ phần Đáp Cầu - Yên Phong	Xã Đông Tiến, Huyện Yên Phong, Tỉnh Bắc Ninh	Sản xuất, kinh doanh, xuất nhập khẩu sản phẩm và nguyên phụ liệu hàng may mặc
2 Công ty Cổ phần Đáp Cầu Gia Khánh	Thị trấn Gia Khánh, Huyện Bình Xuyên, Tỉnh Vĩnh Phúc	Sản xuất, mua bán các sản phẩm và nguyên phụ liệu hàng may mặc
3 Công ty Cổ phần Đáp Cầu - Lục Ngạn	Xã Kiên Thành, Huyện Lục Ngạn, Tỉnh Bắc Giang	Gia công sản phẩm dệt may

THUYẾT MINH BÁO CÁO TÀI CHÍNH (TIẾP THEO)

MẪU SỐ B09 - DN

(Các thuyết minh từ trang 10 đến trang 33 là bộ phận hợp thành của báo cáo tài chính)

1.7 Tuyên bố về khả năng so sánh thông tin trên báo cáo tài chính: các thông tin trên báo cáo tài chính có thể so sánh được.

2. KỶ KẾ TOÁN, ĐƠN VỊ TIỀN TỆ SỬ DỤNG TRONG KẾ TOÁN

Kỳ kế toán năm bắt đầu từ ngày 01 tháng 01 và kết thúc vào ngày 31 tháng 12.

Đơn vị tiền tệ sử dụng trong kế toán: Đồng Việt Nam (VND).

3. CHUẨN MỰC VÀ CHẾ ĐỘ KẾ TOÁN ÁP DỤNG

Báo cáo tài chính được trình bày bằng Đồng Việt Nam (VND), được lập dựa trên các nguyên tắc kế toán phù hợp với quy định của chế độ kế toán doanh nghiệp ban hành tại Thông tư số 200/2014/TT-BTC ngày 22/12/2014, Thông tư số 53/2016/TT-BTC ngày 21/3/2016 của Bộ Tài chính, chuẩn mực kế toán Việt Nam và các quy định pháp lý có liên quan đến việc lập và trình bày báo cáo tài chính.

4. CÁC CHÍNH SÁCH KẾ TOÁN ÁP DỤNG**4.1 Cơ sở lập báo cáo tài chính**

Báo cáo tài chính được lập trên cơ sở kế toán dồn tích (trừ các thông tin liên quan đến các luồng tiền).

4.2 Ước tính kế toán

Việc lập báo cáo tài chính tuân thủ theo các chuẩn mực kế toán, chế độ kế toán doanh nghiệp Việt Nam và các quy định pháp lý có liên quan đến việc lập và trình bày báo cáo tài chính yêu cầu Ban Giám đốc phải có những ước tính và giả định ảnh hưởng đến số liệu báo cáo về công nợ, tài sản và trình bày các khoản công nợ và tài sản tiềm tàng tại thời điểm báo cáo cũng như các số liệu báo cáo về doanh thu và chi phí trong suốt năm tài chính. Kết quả hoạt động kinh doanh thực tế có thể khác với các ước tính, giả định đặt ra.

4.3 Chuyển đổi ngoại tệ

Trong năm, các nghiệp vụ kinh tế phát sinh bằng ngoại tệ được chuyển đổi sang VND theo tỷ giá giao dịch thực tế tại ngày phát sinh. Chênh lệch tỷ giá phát sinh được phản ánh vào doanh thu hoạt động tài chính (nếu lãi) và chi phí tài chính (nếu lỗ). Một số khoản mục tiền tệ có gốc ngoại tệ được đánh giá lại theo tỷ giá giao dịch thực tế tại ngày kết thúc kỳ kế toán năm. Chênh lệch tỷ giá do đánh giá lại được phản ánh vào chênh lệch tỷ giá hối đoái và số dư được kết chuyển sang chi phí tài chính tại ngày kết thúc kỳ kế toán năm.

- Tỷ giá giao dịch thực tế đối với các giao dịch bằng ngoại tệ phát sinh trong năm:

- Tỷ giá giao dịch thực tế khi ghi nhận nợ phải thu: là tỷ giá do Công ty lựa chọn sao cho gần nhất với tỷ giá mua của ngân hàng thương mại nơi doanh nghiệp chỉ định khách hàng thanh toán tại thời điểm giao dịch phát sinh;

- Tỷ giá giao dịch thực tế khi ghi nhận nợ phải trả: là tỷ giá do Công ty lựa chọn sao cho gần nhất với tỷ giá bán của ngân hàng thương mại nơi doanh nghiệp dự kiến giao dịch tại thời điểm giao dịch phát sinh;

- Đối với các khoản chi phí được thanh toán ngay bằng ngoại tệ (không qua các tài khoản phải trả): tỷ giá giao dịch thực tế là tỷ giá mua của ngân hàng thương mại nơi doanh nghiệp thực hiện thanh toán.

- Tỷ giá giao dịch thực tế khi đánh giá lại các khoản mục tiền tệ có gốc ngoại tệ tại thời điểm lập báo cáo tài chính: Tỷ giá giao dịch thực tế khi đánh giá lại các khoản mục tiền tệ có gốc ngoại tệ được phân loại là nợ phải thu: là tỷ giá mua ngoại tệ của Ngân hàng TMCP Sài Gòn - Hà Nội tại thời điểm lập báo cáo tài chính là 24.110 VND/USD. Đối với các khoản ngoại tệ gửi ngân hàng thì tỷ giá thực tế khi đánh giá lại là tỷ giá mua của chính ngân hàng nơi doanh nghiệp mở tài khoản ngoại tệ tại thời điểm lập báo cáo tài chính.

THUYẾT MINH BÁO CÁO TÀI CHÍNH (TIẾP THEO)**MẪU SỐ B09 - DN***(Các thuyết minh từ trang 10 đến trang 33 là bộ phận hợp thành của báo cáo tài chính)***4.4 Các khoản đầu tư tài chính****4.4.1 Đầu tư nắm giữ đến ngày đáo hạn**

Phản ánh các khoản đầu tư mà Công ty có ý định và khả năng nắm giữ đến ngày đáo hạn có kỳ hạn còn lại không quá 12 tháng kể từ thời điểm báo cáo, là các khoản tiền gửi ngân hàng có kỳ hạn.

Các khoản đầu tư nắm giữ đến ngày đáo hạn được ghi nhận ban đầu theo giá gốc. Sau ghi nhận ban đầu, các khoản đầu tư này được ghi nhận theo giá trị có thể thu hồi.

Lãi tiền gửi phát sinh sau ngày mua các khoản đầu tư nắm giữ đến ngày đáo hạn được ghi nhận vào doanh thu hoạt động tài chính.

Công ty căn cứ kỳ hạn còn lại kể từ thời điểm báo cáo của các khoản đầu tư nắm giữ đến ngày đáo hạn để phân loại là dài hạn hoặc ngắn hạn.

4.4.2 Các khoản đầu tư vốn vào đơn vị khác***Đầu tư vào công ty con:***

Phản ánh các khoản đầu tư mà Công ty nắm giữ trên 50% quyền biểu quyết và có quyền kiểm soát, chi phối các chính sách tài chính và hoạt động của bên nhận đầu tư (công ty con) nhằm thu được lợi ích kinh tế từ các hoạt động của doanh nghiệp đó hoặc Công ty nắm giữ ít hơn 50% quyền biểu quyết nhưng có thỏa thuận khác:

- Các nhà đầu tư khác thỏa thuận dành cho Công ty hơn 50% quyền biểu quyết;
- Công ty có quyền chi phối các chính sách tài chính và hoạt động theo quy chế thỏa thuận;
- Công ty có quyền bổ nhiệm hoặc bãi miễn đa số các thành viên Hội đồng quản trị hoặc cấp quản lý tương đương;
- Công ty có quyền bỏ đa số phiếu tại các cuộc họp của Hội đồng quản trị hoặc cấp quản lý tương đương.

Công ty góp 10.025.000.000 VND tương ứng 33,34% vốn điều lệ của Công ty Cổ phần Đáp Cầu - Yên Phong. Ngoài ra, theo Biên bản họp cổ đông ngày 22/12/2016 của công ty này, một số cổ đông cùng thống nhất để Công ty có quyền kiểm soát đối với công ty này trong việc ra quyết định các chính sách tài chính và hoạt động tương ứng với tỷ lệ là 26,77%. Tổng tỷ lệ kiểm soát của Công ty đối với công ty này là 60,11%. Theo đó, Công ty Cổ phần Đáp Cầu - Yên Phong là công ty con của Công ty.

Công ty góp 4.900.000.000 VND tương ứng 31,61% vốn điều lệ của Công ty Cổ phần Đáp Cầu - Lục Ngạn. Ngoài ra, theo Biên bản họp cổ đông ngày 31/8/2014 của công ty này, một số cổ đông cùng thống nhất để Công ty có quyền kiểm soát đối với công ty này trong việc ra quyết định các chính sách tài chính và hoạt động tương ứng với tỷ lệ là 23,43%. Tổng tỷ lệ kiểm soát của Công ty vào công ty này là 55,04%. Theo đó, Công ty Cổ phần Đáp Cầu - Lục Ngạn là công ty con của Công ty.

Công ty góp 3.374.800.000 VND tương ứng 21,66% vốn điều lệ của Công ty Cổ phần Đáp Cầu Gia Khánh. Ngoài ra, theo Biên bản họp cổ đông ngày 30/9/2015 của công ty này, một số cổ đông cùng thống nhất để Công ty có quyền kiểm soát đối với công ty này trong việc ra quyết định các chính sách tài chính và hoạt động tương ứng với tỷ lệ là 29,47%. Tổng tỷ lệ kiểm soát của Công ty vào công ty này là 51,13%. Theo đó, Công ty Cổ phần Đáp Cầu Gia Khánh là công ty con của Công ty.

Năm 2023, Công ty ghi nhận cổ tức được chia từ Công ty Cổ phần Đáp Cầu - Yên Phong số tiền là 5.012.500.000 VND và Công ty Cổ phần Đáp Cầu - Gia Khánh số tiền là 337.480.000 VND và Công ty Cổ phần Đáp Cầu - Lục Ngạn số tiền là: 686.000.000 VND vào doanh thu hoạt động tài chính.

Dự phòng tổn thất cho các khoản đầu tư vào công ty con là số chênh lệch lớn hơn giữa giá gốc và giá trị thị trường của khoản đầu tư hoặc phần sở hữu của Công ty tính theo sổ kế toán của bên nhận đầu

THUYẾT MINH BÁO CÁO TÀI CHÍNH (TIẾP THEO)**MẪU SỐ B09 - DN***(Các thuyết minh từ trang 10 đến trang 33 là bộ phận hợp thành của báo cáo tài chính)*

tư. Báo cáo tài chính của bên nhận đầu tư dùng để xác định phần sở hữu của Công ty là báo cáo tài chính riêng đã được kiểm toán của bên nhận đầu tư.

4.5 Các khoản phải thu

Các khoản phải thu được theo dõi chi tiết theo kỳ hạn gốc, kỳ hạn còn lại tại thời điểm báo cáo, đối tượng phải thu, loại nguyên tệ phải thu và các yếu tố khác theo nhu cầu quản lý của Công ty. Việc phân loại các khoản phải thu là phải thu khách hàng, phải thu khác được thực hiện theo nguyên tắc:

- Phải thu của khách hàng gồm các khoản phải thu mang tính thương mại phát sinh từ giao dịch có tính chất mua - bán;
- Phải thu khác gồm các khoản phải thu không có tính thương mại, không liên quan đến giao dịch mua - bán.

Công ty căn cứ kỳ hạn còn lại tại thời điểm báo cáo của các khoản phải thu để phân loại là dài hạn hoặc ngắn hạn và đánh giá lại các khoản mục tiền tệ có gốc ngoại tệ theo nguyên tắc như trình bày tại thuyết minh số 4.3.

Các khoản phải thu được ghi nhận không vượt quá giá trị có thể thu hồi.

4.6 Hàng tồn kho

Hàng tồn kho được xác định theo giá gốc, trường hợp giá gốc lớn hơn giá trị thuần có thể thực hiện được thì hàng tồn kho được xác định theo giá trị thuần có thể thực hiện được. Giá gốc hàng tồn kho bao gồm: chi phí mua, chi phí chế biến và các chi phí liên quan trực tiếp khác phát sinh để có được hàng tồn kho ở địa điểm và trạng thái hiện tại. Giá trị thuần có thể thực hiện được xác định bằng giá bán ước tính trừ các chi phí ước tính để hoàn thành và chi phí ước tính cần thiết cho việc tiêu thụ chúng.

Hàng tồn kho được xác định theo phương pháp bình quân gia quyền tháng.

Hàng tồn kho được hạch toán theo phương pháp kê khai thường xuyên.

Cuối năm, Công ty không có chi phí sản xuất kinh doanh dở dang.

Giá thành sản phẩm nhập kho được tính theo phương pháp giản đơn.

4.7 Tài sản cố định hữu hình và khấu hao

Tài sản cố định hữu hình được trình bày theo nguyên giá trừ giá trị hao mòn lũy kế. Nguyên giá tài sản cố định hữu hình được xác định theo giá gốc, ngoại trừ một số tài sản cố định được đánh giá lại khi xác định giá trị doanh nghiệp để cổ phần hóa.

Nguyên giá tài sản cố định hữu hình hình thành từ mua sắm và xây dựng chuyển giao là toàn bộ các chi phí mà Công ty phải bỏ ra để có tài sản cố định tính đến thời điểm đưa tài sản đó vào trạng thái sẵn sàng sử dụng.

Tài sản cố định hữu hình được khấu hao theo phương pháp đường thẳng, số khấu hao được tính bằng nguyên giá chia (:) cho thời gian hữu dụng ước tính. Thời gian tính khấu hao cụ thể của các loại tài sản như sau:

THUYẾT MINH BÁO CÁO TÀI CHÍNH (TIẾP THEO)**MẪU SỐ B09 - DN***(Các thuyết minh từ trang 10 đến trang 33 là bộ phận hợp thành của báo cáo tài chính)***Số năm**

Nhà cửa, vật kiến trúc	05 - 35
Máy móc, thiết bị	05 - 10
Phương tiện vận tải, thiết bị truyền dẫn	06
Tài sản cố định khác	05

4.8 Chi phí trả trước

Chi phí trả trước được ghi nhận theo thực tế phát sinh, bao gồm chi phí công cụ dụng cụ xuất dùng và các chi phí giải phóng mặt bằng để có quyền sử dụng đất của trường mầm non.

Chi phí công cụ dụng cụ xuất dùng được phân bổ vào kết quả hoạt động kinh doanh theo phương pháp đường thẳng với thời gian 24 tháng kể từ khi phát sinh.

Các chi phí giải phóng mặt bằng được phân bổ theo phương pháp đường thẳng theo thời gian thuê đất kể từ khi phát sinh.

Công ty căn cứ vào thời gian phân bổ để phân loại chi phí trả trước ngắn hạn hoặc dài hạn và không thực hiện tái phân loại tại thời điểm báo cáo.

4.9 Các khoản nợ phải trả

Các khoản nợ phải trả được theo dõi chi tiết theo kỳ hạn gốc, kỳ hạn còn lại tại thời điểm báo cáo, đối tượng phải trả và các yếu tố khác theo nhu cầu quản lý của Công ty. Việc phân loại các khoản phải trả là phải trả người bán, phải trả khác được thực hiện theo nguyên tắc:

- Phải trả người bán gồm các khoản phải trả mang tính thương mại phát sinh từ giao dịch có tính chất mua - bán;
- Phải trả khác gồm các khoản phải trả không có tính thương mại, không liên quan đến giao dịch mua, bán, cung cấp hàng hóa dịch vụ.

Công ty căn cứ kỳ hạn còn lại tại thời điểm báo cáo của các khoản nợ phải trả để phân loại là dài hạn hoặc ngắn hạn.

Các khoản nợ phải trả được ghi nhận không thấp hơn nghĩa vụ phải thanh toán.

Dự phòng phải trả được thực hiện theo nguyên tắc như trình bày tại thuyết minh số 4.13.

4.10 Vay và nợ thuê tài chính

Vay và nợ thuê tài chính là các khoản đi vay được theo dõi chi tiết theo từng đối tượng cho vay, từng khế ước vay, theo kỳ hạn phải trả của các khoản vay và theo nguyên tệ. Các khoản có thời gian trả nợ còn lại trên 12 tháng kể từ thời điểm báo cáo được trình bày là vay và nợ thuê tài chính dài hạn. Các khoản đến hạn trả trong vòng 12 tháng tiếp theo kể từ thời điểm báo cáo được trình bày là vay và nợ thuê tài chính ngắn hạn.

4.11 Chi phí đi vay

Chi phí đi vay được ghi nhận vào chi phí sản xuất, kinh doanh trong kỳ khi phát sinh.

4.12 Chi phí phải trả

Chi phí phải trả là chi phí dịch vụ hỗ trợ xuất nhập khẩu được ghi nhận dựa trên các ước tính hợp lý về số tiền phải trả cho các hàng hóa, dịch vụ đã sử dụng trong năm nhưng chưa có đầy đủ hóa đơn hoặc hồ sơ, tài liệu kế toán.

THUYẾT MINH BÁO CÁO TÀI CHÍNH (TIẾP THEO)**MẪU SỐ B09 - DN***(Các thuyết minh từ trang 10 đến trang 33 là bộ phận hợp thành của báo cáo tài chính)***4.13 Dự phòng phải trả**

Dự phòng phải trả là quỹ dự phòng để bổ sung vào quỹ tiền lương của năm sau liền kề. Mức dự phòng hàng năm do doanh nghiệp quyết định nhưng không quá 17% quỹ tiền lương thực hiện.

4.14 Vốn chủ sở hữu

Vốn góp của chủ sở hữu tại ngày kết thúc kỳ kế toán năm phản ánh vốn góp của cổ đông trong và ngoài doanh nghiệp, được ghi nhận theo số vốn thực góp của các cổ đông góp cổ phần, tính theo mệnh giá cổ phiếu đã phát hành.

Cổ phiếu quỹ được phản ánh theo giá thực tế mua lại bao gồm giá mua và chi phí liên quan đến việc mua lại và được phản ánh là một khoản giảm trừ trong vốn chủ sở hữu.

Các quỹ và lợi nhuận sau thuế được trích lập và phân phối theo Nghị quyết Đại hội đồng cổ đông thường niên năm 2023 ngày 15/4/2023.

4.15 Doanh thu và thu nhập khác

Doanh thu bán hàng được ghi nhận khi đồng thời thỏa mãn các điều kiện sau:

- Công ty đã chuyển giao phần lớn rủi ro và lợi ích gắn liền với quyền sở hữu sản phẩm, hàng hóa cho người mua;
- Công ty không còn nắm giữ quyền quản lý hàng hóa như người sở hữu hoặc quyền kiểm soát hàng hóa;
- Doanh thu được xác định tương đối chắc chắn;
- Công ty đã hoặc sẽ thu được lợi ích kinh tế từ giao dịch bán hàng;
- Xác định được các chi phí liên quan đến giao dịch bán hàng.

Doanh thu gia công:

Doanh thu đối với hoạt động nhận gia công vật tư, hàng hóa là số tiền gia công thực tế được hưởng, không bao gồm giá trị vật tư, hàng hóa nhận gia công.

Doanh thu cung cấp dịch vụ được ghi nhận khi đồng thời thỏa mãn các điều kiện sau:

- Doanh thu được xác định tương đối chắc chắn;
- Công ty đã hoặc sẽ thu được lợi ích kinh tế từ giao dịch cung cấp dịch vụ đó;
- Xác định được phần công việc đã hoàn thành vào thời điểm báo cáo;
- Xác định được chi phí phát sinh cho giao dịch và chi phí để hoàn thành giao dịch cung cấp dịch vụ đó.

Doanh thu hoạt động tài chính bao gồm lãi tiền gửi, cổ tức được chia và lãi chênh lệch tỷ giá. Cụ thể như sau:

- Tiền lãi được xác định tương đối chắc chắn trên cơ sở số dư tiền gửi và lãi suất thực tế từng kỳ;
- Cổ tức được chia được ghi nhận theo thông báo của bên chia cổ tức;

THUYẾT MINH BÁO CÁO TÀI CHÍNH (TIẾP THEO)**MẪU SỐ B09 - DN***(Các thuyết minh từ trang 10 đến trang 33 là bộ phận hợp thành của báo cáo tài chính)*

- Chênh lệch tỷ giá phản ánh các khoản lãi từ chênh lệch tỷ giá hối đoái thực tế phát sinh trong kỳ của các nghiệp vụ phát sinh có gốc ngoại tệ.

Thu nhập khác phản ánh các khoản thu nhập phát sinh từ các sự kiện hay các nghiệp vụ riêng biệt với hoạt động kinh doanh thông thường của Công ty, ngoài các khoản doanh thu nêu trên.

4.16 Giá vốn hàng bán

Giá vốn hàng bán là trị giá vốn của sản phẩm, hàng hóa bán và gia công, dịch vụ cung cấp trong năm được ghi nhận theo thực tế phát sinh phù hợp với doanh thu.

4.17 Chi phí tài chính

Chi phí tài chính bao gồm lãi tiền vay và lỗ chênh lệch tỷ giá và trích lập/hoàn nhập dự phòng tổn thất các khoản đầu tư. Cụ thể như sau:

- Tiền lãi được ghi nhận theo thực tế phát sinh trên cơ sở số dư tiền vay và lãi suất vay thực tế từng kỳ;
- Chênh lệch tỷ giá phản ánh các khoản lỗ chênh lệch tỷ giá hối đoái thực tế phát sinh trong kỳ của các nghiệp vụ phát sinh có gốc ngoại tệ và lỗ chênh lệch tỷ giá hối đoái do đánh giá lại các khoản mục tiền tệ có gốc ngoại tệ tại thời điểm báo cáo.
- Dự phòng tổn thất các khoản đầu tư được trích lập/hoàn nhập theo quy định của Thông tư số 200/2014/TT-BTC ngày 22/12/2014

4.18 Chi phí bán hàng, chi phí quản lý doanh nghiệp

Chi phí bán hàng phản ánh các chi phí thực tế phát sinh trong quá trình bán sản phẩm, hàng hóa, cung cấp dịch vụ của kỳ kế toán, bao gồm: chi phí xuất hàng, đóng gói, vận chuyển; chi phí nguyên vật liệu và các chi phí khác.

Chi phí quản lý doanh nghiệp phản ánh các chi phí quản lý chung của Công ty phát sinh trong kỳ kế toán, bao gồm: chi phí về lương nhân viên bộ phận quản lý doanh nghiệp (tiền lương, tiền công, các khoản phụ cấp...); kinh phí công đoàn, bảo hiểm xã hội, bảo hiểm y tế, bảo hiểm thất nghiệp của nhân viên quản lý doanh nghiệp; chi phí vật liệu văn phòng, công cụ lao động; khấu hao tài sản cố định dùng cho quản lý doanh nghiệp; tiền thuê đất, lệ phí môn bài; dịch vụ mua ngoài (điện, nước, điện thoại, bảo hiểm tài sản, cháy nổ...); chi phí bằng tiền khác (tiếp khách, hội nghị khách hàng...).

4.19 Thuế

Chi phí thuế thu nhập hiện hành phản ánh số thuế thu nhập doanh nghiệp phải nộp phát sinh trong năm và số thuế thu nhập doanh nghiệp phải nộp bổ sung do phát hiện sai sót không trọng yếu của các năm trước.

Thu nhập tính thuế có thể khác với tổng lợi nhuận kế toán trước thuế được trình bày trên báo cáo kết quả hoạt động kinh doanh vì thu nhập tính thuế không bao gồm các khoản thu nhập chịu thuế hay chi phí được khấu trừ trong các năm khác và ngoài ra không bao gồm các chi tiêu không chịu thuế hoặc không được khấu trừ.

Việc xác định các loại thuế của Công ty căn cứ vào các quy định hiện hành về thuế. Tuy nhiên, những quy định này thay đổi theo từng thời kỳ và việc xác định nghĩa vụ về các loại thuế tùy thuộc vào kết quả kiểm tra của cơ quan thuế có thẩm quyền.

THUYẾT MINH BÁO CÁO TÀI CHÍNH (TIẾP THEO)**MẪU SỐ B09 - DN***(Các thuyết minh từ trang 10 đến trang 33 là bộ phận hợp thành của báo cáo tài chính)***4.20 Công cụ tài chính***Ghi nhận ban đầu*Tài sản tài chính

Theo Thông tư số 210/2009/TT-BTC ngày 06/11/2009 của Bộ Tài chính, tài sản tài chính được phân loại một cách phù hợp, cho mục đích thuyết minh trong các báo cáo tài chính, thành tài sản tài chính được ghi nhận theo giá trị hợp lý thông qua báo cáo kết quả hoạt động kinh doanh, các khoản cho vay và phải thu, các khoản đầu tư nắm giữ đến ngày đáo hạn và tài sản tài chính sẵn sàng để bán. Công ty xác định phân loại các tài sản tài chính này tại thời điểm ghi nhận lần đầu.

Tại thời điểm ghi nhận lần đầu, tài sản tài chính được xác định theo giá gốc cộng với các chi phí giao dịch trực tiếp liên quan đến việc mua sắm tài sản tài chính đó. Các tài sản tài chính của Công ty bao gồm tiền, đầu tư nắm giữ đến ngày đáo hạn, phải thu khách hàng và phải thu khác.

Nợ phải trả tài chính

Theo Thông tư số 210/2009/TT-BTC ngày 06/11/2009 của Bộ Tài chính, nợ phải trả tài chính được phân loại một cách phù hợp, cho mục đích thuyết minh trong các báo cáo tài chính, thành nợ phải trả tài chính được ghi nhận theo giá trị hợp lý thông qua báo cáo kết quả hoạt động kinh doanh và nợ phải trả tài chính được xác định theo giá trị phân bổ. Công ty xác định phân loại các nợ phải trả tài chính này tại thời điểm ghi nhận lần đầu.

Tại thời điểm ghi nhận lần đầu, nợ phải trả tài chính được xác định theo giá gốc cộng với các chi phí giao dịch trực tiếp liên quan đến việc phát hành nợ phải trả tài chính đó. Nợ phải trả tài chính của Công ty bao gồm phải trả người bán, chi phí phải trả, phải trả khác, vay và nợ thuê tài chính.

Giá trị sau ghi nhận ban đầu

Giá trị sau ghi nhận ban đầu của các công cụ tài chính được phản ánh theo giá trị hợp lý. Trường hợp chưa có quy định về việc xác định lại giá trị hợp lý của các công cụ tài chính thì trình bày theo giá trị ghi sổ.

Bù trừ các công cụ tài chính

Các tài sản tài chính và nợ phải trả tài chính được bù trừ và giá trị thuần sẽ được trình bày trên bảng cân đối kế toán, nếu và chỉ nếu, Công ty có quyền hợp pháp thực hiện việc bù trừ các giá trị đã được ghi nhận này và có ý định bù trừ trên cơ sở thuần, hoặc thu được các tài sản và thanh toán nợ phải trả đồng thời.

4.21 Bên liên quan

Các bên được coi là bên liên quan của Công ty nếu một bên có khả năng, trực tiếp hoặc gián tiếp, kiểm soát bên kia hoặc có ảnh hưởng đáng kể tới bên kia trong việc ra quyết định các chính sách tài chính và hoạt động, hoặc khi Công ty và bên kia cùng chịu sự kiểm soát chung hoặc ảnh hưởng đáng kể chung. Các bên liên quan có thể là tổ chức hoặc cá nhân, bao gồm các thành viên gia đình thân cận của các cá nhân được coi là liên quan.

Các giao dịch và số dư với các bên liên quan không phải trình bày trong báo cáo tài chính này vì báo cáo này được lập và công bố cùng với báo cáo tài chính hợp nhất của Công ty.

THUYẾT MINH BÁO CÁO TÀI CHÍNH (TIẾP THEO)**MẪU SỐ B09 - DN***(Các thuyết minh từ trang 10 đến trang 33 là bộ phận hợp thành của báo cáo tài chính)***5. TIỀN**

	31/12/2023 VND	01/01/2023 VND
Tiền mặt	2.076.563.479	541.189.668
Tiền gửi ngân hàng không kỳ hạn	3.687.684.871	16.420.896.475
Cộng	5.764.248.350	16.962.086.143

6. PHẢI THU CỦA KHÁCH HÀNG

	31/12/2023 VND	01/01/2023 VND
Ngắn hạn	23.399.169.133	15.720.132.707
Các khoản phải thu của khách hàng chiếm từ 10% trở lên trên tổng phải thu khách hàng	20.588.049.893	11.839.735.494
<i>Công ty Cổ phần may Bắc Ninh</i>	<i>10.656.194.770</i>	<i>2.274.842.621</i>
<i>SAE-A TRADING CO.,LTD COMPANY</i>	<i>6.616.545.635</i>	-
<i>Công ty TNHH May Mặc Hoa Vũ</i>	<i>3.315.309.488</i>	-
<i>Công ty TNHH YASAINTE INDUSTRIAL</i>	-	<i>9.564.892.873</i>
Các khoản phải thu của khách hàng khác	2.811.119.240	3.880.397.213

7. PHẢI THU KHÁC

	31/12/2023 VND		01/01/2023 VND	
	Giá trị	Dự phòng	Giá trị	Dự phòng
Ngắn hạn	695.626.164	-	601.853.310	-
Tạm ứng	482.674.709	-	445.969.434	-
Lãi tiền gửi dự thu	93.367.231	-	94.658.976	-
Số dư nợ phải nộp bảo hiểm xã hội	56.422.944	-	-	-
Phải thu bảo hiểm nộp hộ Công ty Cổ phần Đáp Cầu - Lục Ngạn	63.161.280	-	61.224.900	-

THUYẾT MINH BÁO CÁO TÀI CHÍNH (TIẾP THEO)*(Các thuyết minh từ trang 10 đến trang 33 là bộ phận hợp thành của báo cáo tài chính)***MẪU SỐ B09 - DN****8. CÁC KHOẢN ĐẦU TƯ TÀI CHÍNH****Đầu tư nắm giữ đến ngày đáo hạn**

	31/12/2023 VND	01/01/2023 VND
--	-------------------	-------------------

	Giá gốc	Giá trị ghi sổ	Giá gốc	Giá trị ghi sổ
--	---------	----------------	---------	----------------

8.1 Ngắn hạn

Tiền gửi có kỳ hạn tại Ngân hàng TMCP Đầu tư và Phát triển Việt Nam - CN Kinh Bắc	151.647.154.043	151.647.154.043	153.982.886.427	153.982.886.427
---	-----------------	-----------------	-----------------	-----------------

Tiền gửi có kỳ hạn tại Ngân hàng TMCP Công thương Việt Nam - CN KCN Tiên Sơn	39.734.154.043	39.734.154.043	33.262.556.316	33.262.556.316
--	----------------	----------------	----------------	----------------

Tiền gửi có kỳ hạn tại Ngân hàng TMCP Sài Gòn - Hà Nội - CN Bắc Ninh	10.000.000.000	10.000.000.000	20.000.000.000	20.000.000.000
--	----------------	----------------	----------------	----------------

Tiền gửi có kỳ hạn tại Ngân hàng Bản Việt - CN Bắc Ninh	79.500.000.000	79.500.000.000	83.428.115.047	83.428.115.047
---	----------------	----------------	----------------	----------------

Tiền gửi có kỳ hạn tại Ngân hàng TMCP Bưu điện Liên Việt - CN Bắc Ninh	8.800.000.000	8.800.000.000	-	-
--	---------------	---------------	---	---

Tiền gửi có kỳ hạn tại Ngân hàng TMCP Bưu điện Liên Việt - CN Yên Phong	8.250.000.000	8.250.000.000	-	-
---	---------------	---------------	---	---

Tiền gửi có kỳ hạn tại Ngân hàng TMCP Bưu điện Liên Việt - CN Yên Phong	5.363.000.000	5.363.000.000	17.292.215.064	17.292.215.064
---	---------------	---------------	----------------	----------------

Giá trị các khoản tiền gửi có kỳ hạn dùng cầm cố, thế chấp các khoản vay tại ngày 31/12/2023 là 47.204.154.043 VND (tại ngày 31/12/2022 là 33.262.556.316 VND).

8.2 Đầu tư góp vốn vào đơn vị khác

	31/12/2023 VND	01/01/2023 VND
--	-------------------	-------------------

	Giá gốc	Dự phòng	Giá trị hợp lý	Giá gốc	Dự phòng	Giá trị hợp lý
--	---------	----------	----------------	---------	----------	----------------

Đầu tư vào công ty con	18.299.800.000	-	-	18.299.800.000	-	-
------------------------	----------------	---	---	----------------	---	---

THUYẾT MINH BÁO CÁO TÀI CHÍNH (TIẾP THEO)

(Các thuyết minh từ trang 10 đến trang 33 là bộ phận hợp thành của báo cáo tài chính)

MẪU SỐ B09 - DN

Thông tin chi tiết về các khoản đầu tư vào công ty con tại ngày kết thúc kỳ kế toán năm như sau:

Tên công ty con	Tỷ lệ sở hữu (%)	Tỷ lệ quyền biểu quyết (%)	Tỷ lệ lợi ích (%)	Vốn điều lệ (VND)	Giá gốc (VND)	Dự phòng (VND)
Công ty Cổ phần Đáp Cầu - Yên Phong	33,34	60,11	33,34	30.068.000.000	10.025.000.000	-
Công ty Cổ phần Đáp Cầu - Lục Ngạn	31,61	55,04	31,61	15.500.000.000	4.900.000.000	(1.362.913.903)
Công ty Cổ phần Đáp Cầu Gia Khánh	21,66	51,13	21,66	15.580.000.000	3.374.800.000	(1.382.235.064)
Cộng				61.148.000.000	18.299.800.000	(2.745.148.967)

Công ty chưa xác định giá trị hợp lý của các khoản đầu tư nêu trên do chưa có hướng dẫn cụ thể về việc xác định giá trị hợp lý.

8.3 Dự phòng đầu tư tài chính dài hạn

	Năm 2023 VND	Năm 2022 VND
Số dư đầu năm	-	(2.800.862.123)
Trích lập dự phòng	(2.745.148.967)	-
Hoàn nhập dự phòng	-	2.800.862.123
Các khoản dự phòng đã sử dụng	-	-
Số dư cuối năm	(2.745.148.967)	-

THUYẾT MINH BÁO CÁO TÀI CHÍNH (TIẾP THEO)

(Các thuyết minh từ trang 10 đến trang 33 là bộ phận hợp thành của báo cáo tài chính)

9. TÀI SẢN CỔ ĐỊNH HỮU HÌNH

	Nhà cửa, vật kiến trúc	Máy móc, thiết bị	Phương tiện vận tải, truyền dẫn	Tài sản cố định khác	Đơn vị tính: VND Cộng
NGUYÊN GIÁ					
Tại ngày 01/01/2023	113.159.594.144	110.116.130.657	6.967.874.220	501.300.000	230.744.899.021
Tăng trong năm	-	1.145.068.000	-	-	1.145.068.000
Mua sắm	-	1.145.068.000	-	-	1.145.068.000
Giảm trong năm	-	1.871.085.441	-	-	1.871.085.441
Thanh lý, nhượng bán	-	1.871.085.441	-	-	1.871.085.441
Tại ngày 31/12/2023	113.159.594.144	109.390.113.216	6.967.874.220	501.300.000	230.018.881.580
GIÁ TRỊ HAO MÒN LŨY KẾ					
Tại ngày 01/01/2023	38.981.105.157	92.346.851.112	5.731.146.403	284.891.801	137.343.994.473
Tăng trong năm	4.701.543.991	7.395.400.239	464.301.115	100.260.000	12.661.505.345
Khấu hao trong năm	4.701.543.991	7.395.400.239	464.301.115	100.260.000	12.661.505.345
Giảm trong năm	-	1.871.085.441	-	-	1.871.085.441
Thanh lý, nhượng bán	-	1.871.085.441	-	-	1.871.085.441
Tại ngày 31/12/2023	43.682.649.148	97.871.165.910	6.195.447.518	385.151.801	148.134.414.377
GIÁ TRỊ CÒN LẠI					
Tại ngày 01/01/2023	74.178.488.987	17.769.279.545	1.236.727.817	216.408.199	93.400.904.548
Tại ngày 31/12/2023	69.476.944.996	11.518.947.306	772.426.702	116.148.199	81.884.467.203

Nguyên giá của tài sản cố định hữu hình đã khấu hao hết còn sử dụng tại ngày 31/12/2023 là 95.304.603.953 VND (tại ngày 31/12/2022 là 87.291.016.259 VND).

THUYẾT MINH BÁO CÁO TÀI CHÍNH (TIẾP THEO)

MẪU SỐ B09 - DN

*(Các thuyết minh từ trang 10 đến trang 33 là bộ phận hợp thành của báo cáo tài chính)***10. HÀNG TỒN KHO**

	31/12/2023		01/01/2023	
	Giá gốc	Dự phòng	Giá gốc	Dự phòng
Nguyên liệu, vật liệu	697.780.380	-	627.140.752	-
Thành phẩm	1.613.975.511	-	764.007.697	-
Hàng gửi đi bán	381.600.936	-	381.600.936	-
Cộng	2.693.356.827	-	1.772.749.385	-

11. CHI PHÍ TRẢ TRƯỚC

	31/12/2023	01/01/2023
	VND	VND
Dài hạn	2.031.152.305	1.641.101.355
Công cụ, dụng cụ xuất dùng	656.766.849	235.488.539
Chi phí giải phóng mặt bằng	1.374.385.456	1.405.612.816

12. PHẢI TRẢ NGƯỜI BÁN

	31/12/2023		01/01/2023	
	Giá trị	Số có khả năng trả nợ	Giá trị	Số có khả năng trả nợ
Ngắn hạn	11.581.830.409	11.581.830.409	39.296.155.975	39.296.155.975
Các khoản phải trả người bán chiếm từ 10% trở lên trên tổng phải trả	6.290.065.552	6.290.065.552	28.581.367.539	28.581.367.539
<i>Công ty Cổ phần Đáp Cầu - Lục Ngạn</i>	<i>4.748.584.374</i>	<i>4.748.584.374</i>	<i>17.831.525.496</i>	<i>17.831.525.496</i>
<i>Công ty Cổ phần Đáp Cầu Gia Khánh</i>	<i>1.541.481.178</i>	<i>1.541.481.178</i>	<i>10.749.842.043</i>	<i>10.749.842.043</i>
Phải trả cho các đối tượng khác	5.291.764.857	5.291.764.857	10.714.788.436	10.714.788.436

13. THUẾ VÀ CÁC KHOẢN PHẢI NỘP NHÀ NƯỚC

	01/01/2023	Số phải nộp trong năm	Số đã thực nộp trong năm	31/12/2023
	VND	VND	VND	VND
Thuế thu nhập doanh nghiệp	3.284.788.918	2.586.799.682	6.552.482.474	(680.893.874)
Thuế thu nhập cá nhân	-	2.965.744.403	2.965.744.403	-
Thuế nhà đất, tiền thuê đất	-	329.750.495	329.750.495	-
Thuế, phí khác	-	282.630.444	282.630.444	-
Cộng	3.284.788.918	6.164.925.024	10.130.607.816	(680.893.874)
Trong đó:				
13.1 Phải nộp	3.284.788.918	-	-	-
13.2 Phải thu	-	-	-	680.893.874

THUYẾT MINH BÁO CÁO TÀI CHÍNH (TIẾP THEO)**MẪU SỐ B09 - DN***(Các thuyết minh từ trang 10 đến trang 33 là bộ phận hợp thành của báo cáo tài chính)***14. CHI PHÍ PHẢI TRẢ**

	31/12/2023	01/01/2023
	VND	VND
Ngắn hạn	96.029.828	7.789.858
Chi phí dịch vụ hỗ trợ xuất nhập khẩu	96.029.828	-
Tiền cước điện thoại	-	7.789.858

15. PHẢI TRẢ KHÁC

	31/12/2023	01/01/2023
	VND	VND
Ngắn hạn	5.677.722.815	4.520.174.282
Kinh phí công đoàn	4.902.829.020	3.601.121.550
Bảo hiểm xã hội, bảo hiểm y tế, bảo hiểm thất nghiệp	33.003.200	130.508.237
Dư có tạm ứng	46.366.334	80.918.334
Cố tức phải trả	99.043.965	95.998.623
Tiền ăn ca	182.460.875	278.508.117
Các khoản phải trả, phải nộp khác	414.019.421	333.119.421

16. DỰ PHÒNG PHẢI TRẢ

	31/12/2023	01/01/2023
	VND	VND
Ngắn hạn	2.745.305.742	22.724.205.031
Dự phòng quỹ tiền lương	2.745.305.742	22.724.205.031

THUYẾT MINH BÁO CÁO TÀI CHÍNH (TIẾP THEO)

(Các thuyết minh từ trang 10 đến trang 33 là bộ phận hợp thành của báo cáo tài chính)

MẪU SỐ B09 - DN

17. VAY VÀ NỢ THỤ TÀI CHÍNH

	31/12/2023 VND	01/01/2023 VND	Trong năm VND		31/12/2023 VND
			Tăng	Giảm	Số có khả năng trả nợ
	Giá trị	Số có khả năng trả nợ			Giá trị
Ngắn hạn	91.806.068.500	49.998.840.000			
Các khoản vay	91.806.068.500	49.998.840.000			
Các khoản vay	49.998.840.000	49.998.840.000	244.324.809.300	202.517.580.800	91.806.068.500
Vay ngắn hạn	49.998.840.000	49.998.840.000	244.324.809.300	202.517.580.800	91.806.068.500
Vay ngắn hạn (*)	49.998.840.000	49.998.840.000	244.324.809.300	202.517.580.800	91.806.068.500

(*) Khoản vay ngắn hạn ngân hàng được rút bằng VND (hoặc USD), chịu lãi suất căn cứ theo thỏa thuận giữa Công ty với Ngân hàng tại từng thời điểm rút vốn. Lãi vay được trả hàng tháng theo thông báo lãi của các Ngân hàng. Mục đích vay để bổ sung vốn lưu động phục vụ hoạt động kinh doanh.

THUYẾT MINH BÁO CÁO TÀI CHÍNH (TIẾP THEO)

MẪU SỐ B09 - DN

(Các thuyết minh từ trang 10 đến trang 33 là bộ phận hợp thành của báo cáo tài chính)

18. VỐN CHỦ SỞ HỮU

BẢNG ĐỐI CHIẾU BIẾN ĐỘNG CỦA VỐN CHỦ SỞ HỮU

Đơn vị tính: VND

Diễn giải	Vốn góp của chủ sở hữu	Cổ phiếu quỹ	Quỹ đầu tư phát triển	LNST chưa phân phối
Số đầu năm trước	68.250.000.000	(40.000)	9.236.701.317	18.219.147.923
Tăng trong năm trước	-	-	3.991.298.683	20.792.289.620
Lãi trong năm	-	-	-	20.792.289.620
Phân phối lợi nhuận	-	-	3.991.298.683	-
Giảm trong năm trước	-	-	-	18.219.147.923
Phân phối lợi nhuận	-	-	-	18.219.147.923
Số đầu năm nay	68.250.000.000	(40.000)	13.228.000.000	20.792.289.620
Tăng trong năm nay	-	-	3.973.000.000	15.018.992.097
Lãi trong năm	-	-	-	15.018.992.097
Phân phối lợi nhuận	-	-	3.973.000.000	-
Giảm trong năm nay	-	-	-	20.792.289.620
Phân phối lợi nhuận	-	-	-	20.792.289.620
Số cuối năm nay	68.250.000.000	(40.000)	17.201.000.000	15.018.992.097

CHI TIẾT VỐN GÓP CỦA CHỦ SỞ HỮU

Đơn vị tính: VND

	Vốn cổ phần thường	
	31/12/2023	01/01/2023
Tập đoàn Dệt may Việt Nam	16.407.300.000	16.407.300.000
Các cổ đông khác	51.842.700.000	51.842.700.000
Cộng	68.250.000.000	68.250.000.000

GIAO DỊCH VỀ VỐN VỚI CÁC CHỦ SỞ HỮU VÀ CHIA CỔ TỨC, PHÂN PHỐI LỢI NHUẬN

a. Vốn góp của chủ sở hữu

	Năm 2023 VND	Năm 2022 VND
Tại ngày 01/01	68.250.000.000	68.250.000.000
Tăng trong năm	-	-
Giảm trong năm	-	-
Tại ngày 31/12	68.250.000.000	68.250.000.000

b. Lợi nhuận sau thuế chưa phân phối

	Năm 2023 VND	Năm 2022 VND
Tại ngày 01/01	20.792.289.620	18.219.147.923
Tăng trong năm	15.018.992.097	20.792.289.620
Lãi trong năm	15.018.992.097	20.792.289.620
Giảm trong năm	20.792.289.620	18.219.147.923
Phân phối lợi nhuận năm trước	20.792.289.620	18.219.147.923
Chia cổ tức	13.649.992.000	10.237.494.000
Trích quỹ đầu tư phát triển	3.973.000.000	3.991.298.683
Trích quỹ khen thưởng, phúc lợi	3.169.297.620	3.990.355.240
Tại ngày 31/12	15.018.992.097	20.792.289.620

THUYẾT MINH BÁO CÁO TÀI CHÍNH (TIẾP THEO)**MẪU SỐ B09 - DN***(Các thuyết minh từ trang 10 đến trang 33 là bộ phận hợp thành của báo cáo tài chính)*

c. Cổ phiếu	31/12/2023	01/01/2023
	Cổ phiếu	Cổ phiếu
Số lượng cổ phiếu đăng ký phát hành	6.825.000	6.825.000
Số lượng cổ phiếu đã bán ra công chúng	6.825.000	6.825.000
<i>Cổ phiếu phổ thông</i>	<i>6.825.000</i>	<i>6.825.000</i>
Số lượng cổ phiếu được mua lại	4	4
<i>Cổ phiếu phổ thông</i>	<i>4</i>	<i>4</i>
Số lượng cổ phiếu đang lưu hành	6.825.000	6.825.000
<i>Cổ phiếu phổ thông</i>	<i>6.825.000</i>	<i>6.825.000</i>
Mệnh giá cổ phiếu đang lưu hành (VND/cổ phiếu)	10.000	10.000

19. CÁC KHOẢN MỤC NGOÀI BẢNG CÂN ĐỐI KẾ TOÁN

Tài sản nhận giữ hộ	31/12/2023		01/01/2023	
	Số lượng	Giá trị (VND)	Số lượng	Giá trị (VND)
Vật tư, hàng hóa nhận giữ hộ, gia công				
<i>Vải chính</i>	<i>160.836,00</i>	<i>6.580.164.089</i>	<i>279.809,00</i>	<i>14.044.775.512</i>
<i>Nguyên phụ liệu khác</i>	<i>143.124,00</i>	<i>269.113.186</i>	<i>1.311.857,00</i>	<i>2.588.886.957</i>
Cộng		<u>6.849.277.275</u>		<u>16.633.662.469</u>

Ngoại tệ các loại	31/12/2023		01/01/2023	
Đô la Mỹ (USD)				
			47.197,01	325.836,43
Nợ khó đòi đã xử lý	31/12/2023		01/01/2023	
	USD	VND	USD	VND
Hãng Garment City (nợ cũ)	934.115,54	14.967.290.450	934.115,54	14.967.290.450
Cộng		<u>14.967.290.450</u>		<u>14.967.290.450</u>

20. DOANH THU

	Năm 2023	Năm 2022
	VND	VND
Doanh thu bán hàng và cung cấp dịch vụ	<u>349.778.247.237</u>	<u>547.397.880.070</u>
Doanh thu bán hàng và gia công	335.997.431.591	540.956.152.209
Doanh thu cung cấp dịch vụ	12.631.091.853	4.885.907.493
Doanh thu khác	1.149.723.793	1.555.820.368
Các khoản giảm trừ doanh thu	-	-
Doanh thu thuần về bán hàng và cung cấp dịch vụ	<u>349.778.247.237</u>	<u>547.397.880.070</u>

THUYẾT MINH BÁO CÁO TÀI CHÍNH (TIẾP THEO)**MẪU SỐ B09 - DN***(Các thuyết minh từ trang 10 đến trang 33 là bộ phận hợp thành của báo cáo tài chính)***21. GIÁ VỐN HÀNG BÁN**

	Năm 2023 VND	Năm 2022 VND
Giá vốn hàng bán và gia công	264.757.292.247	457.325.620.070
Giá vốn dịch vụ và giá vốn khác	9.373.807.293	5.995.634.592
Cộng	<u>274.131.099.540</u>	<u>463.321.254.662</u>

22. DOANH THU HOẠT ĐỘNG TÀI CHÍNH

	Năm 2023 VND	Năm 2022 VND
Lãi tiền gửi	9.805.971.657	5.956.540.460
Cổ tức được chia	6.035.980.000	5.687.460.000
Lãi chênh lệch tỷ giá	978.278.769	3.526.848.715
Cộng	<u>16.820.230.426</u>	<u>15.170.849.175</u>

23. CHI PHÍ TÀI CHÍNH

	Năm 2023 VND	Năm 2022 VND
Lãi tiền vay	4.964.934.729	3.078.835.032
Lỗ chênh lệch tỷ giá	37.340.710	8.610.641
Trích lập/hoàn nhập dự phòng tổn thất các khoản đầu tư	2.745.148.967	(2.800.862.123)
Cộng	<u>7.747.424.406</u>	<u>286.583.550</u>

24. CHI PHÍ BÁN HÀNG VÀ CHI PHÍ QUẢN LÝ DOANH NGHIỆP

	Năm 2023 VND	Năm 2022 VND
24.1 Chi phí bán hàng	22.237.353.118	27.247.672.571
Chi phí nguyên liệu, vật liệu	7.098.914.495	7.093.262.643
Chi phí vận chuyển	3.046.604.000	5.584.906.999
Chi phí xuất hàng	11.998.381.965	13.378.632.698
Các khoản chi phí bán hàng khác	93.452.658	1.190.870.231
24.2 Chi phí quản lý doanh nghiệp	44.575.536.492	47.741.972.998
Chi phí nhân viên	29.504.804.393	29.404.169.795
Các khoản chi phí quản lý doanh nghiệp khác	15.070.732.099	18.337.803.203

THUYẾT MINH BÁO CÁO TÀI CHÍNH (TIẾP THEO)**MẪU SỐ B09 - DN***(Các thuyết minh từ trang 10 đến trang 33 là bộ phận hợp thành của báo cáo tài chính)***25. THU NHẬP KHÁC**

	Năm 2023 VND	Năm 2022 VND
Giá trị thu hồi từ thanh lý tài sản cố định	67.533.397	665.670.000
Giá trị còn lại của TSCĐ thanh lý, nhượng bán	-	(61.892.639)
Quyết toán kinh phí khám chữa bệnh BHYT	11.664.593	12.486.480
Thu từ cho thuê địa điểm	290.181.816	218.181.817
Các khoản khác	125	118.467.126
Cộng	369.379.931	952.912.784

26. CHI PHÍ KHÁC

	Năm 2023 VND	Năm 2022 VND
Phạt vi phạm hành chính và phạt thuế	305.749.132	54.933.369
Lãi chậm nộp bảo hiểm	2.093.927	6.997.346
Chi tiền bồi dưỡng cho khách hàng kiểm hàng	303.434.200	327.750.000
Chi phí khác	59.375.000	75.000.000
Cộng	670.652.259	464.680.715

27. CHI PHÍ SẢN XUẤT KINH DOANH THEO YẾU TỐ

	Năm 2023 VND	Năm 2022 VND
Chi phí nguyên liệu, vật liệu	24.456.853.228	18.953.227.277
Chi phí nhân công	187.213.207.605	319.238.938.643
Chi phí khấu hao tài sản cố định	12.661.505.345	14.739.263.436
Chi phí khác	115.444.325.786	167.719.966.316
Cộng	339.775.891.964	520.651.395.672

THUYẾT MINH BÁO CÁO TÀI CHÍNH (TIẾP THEO)

MẪU SỐ B09 - DN

*(Các thuyết minh từ trang 10 đến trang 33 là bộ phận hợp thành của báo cáo tài chính)***28. CHI PHÍ THUẾ THU NHẬP DOANH NGHIỆP HIỆN HÀNH**

	Năm 2023 VND	Năm 2022 VND
Tổng lợi nhuận kế toán(1)	17.605.791.779	24.459.477.533
Các khoản điều chỉnh tăng, giảm lợi nhuận kế toán		
Các khoản điều chỉnh tăng (2)	1.316.685.259	464.680.715
Các khoản bị phạt	307.843.059	61.930.715
Các khoản khác	1.008.842.200	402.750.000
Các khoản điều chỉnh giảm (3)	6.035.980.000	5.687.460.000
Cổ tức được chia	6.035.980.000	5.687.460.000
Tổng lợi nhuận tính thuế (4)=(1)+(2)-(3)	12.886.497.038	19.236.698.248
Thuế suất thuế thu nhập doanh nghiệp (5)	20%	20%
Chi phí thuế TNDN tính trên thu nhập tính thuế năm hiện hành (6)=(4)*(5)	2.577.299.408	3.847.339.650
Điều chỉnh chi phí thuế TNDN của các năm trước vào chi phí thuế thu nhập hiện hành năm nay (7)	452.482.474	143.479.663
Số thực chi cho lao động nữ (8)	442.982.200	323.631.400
Chi phí thuế thu nhập doanh nghiệp hiện hành (9)=(6)+(7)-(8)	2.586.799.682	3.667.187.913

29. THÔNG TIN BỔ SUNG CHO CÁC KHOẢN MỤC TRÌNH BÀY TRONG BÁO CÁO LƯU CHUYỂN TIỀN TỆ

Mã số 21 - Tiền chi để mua sắm, xây dựng TSCĐ và các tài sản dài hạn khác bao gồm khoản thanh toán cho TSCĐ và xây dựng cơ bản đã tăng năm trước là 534.397.500 VND.

30. CÁC SỰ KIỆN SAU NGÀY KẾT THÚC KỲ KẾ TOÁN NĂM

Ban Giám đốc khẳng định rằng, theo nhận định của Ban Giám đốc, trên các khía cạnh trọng yếu, không có sự kiện bất thường nào xảy ra sau ngày kết thúc năm tài chính tại ngày 31/12/2023 làm ảnh hưởng đến tình hình tài chính, kết quả hoạt động kinh doanh và lưu chuyển tiền tệ cho năm tài chính kết thúc cùng ngày.

31. CÔNG CỤ TÀI CHÍNHCác loại công cụ tài chính

Chi tiết các chính sách kế toán chủ yếu và các phương pháp mà Công ty áp dụng (bao gồm các tiêu chí để ghi nhận, cơ sở xác định giá trị và cơ sở ghi nhận các khoản thu nhập và chi phí) đối với từng loại tài sản tài chính, nợ phải trả tài chính và công cụ vốn được trình bày tại thuyết minh số 4.20.

	Giá trị ghi số 31/12/2023 VND	Giá trị ghi số 01/01/2023 VND
Tài sản tài chính		
Tiền	5.764.248.350	16.962.086.143
Đầu tư nắm giữ đến ngày đáo hạn	151.647.154.043	155.982.886.427
Phải thu của khách hàng	23.399.169.133	15.720.132.707
Phải thu khác	93.367.231	94.658.976
Cộng	180.903.938.757	188.759.764.253

THUYẾT MINH BÁO CÁO TÀI CHÍNH (TIẾP THEO)**MẪU SỐ B09 - DN***(Các thuyết minh từ trang 10 đến trang 33 là bộ phận hợp thành của báo cáo tài chính)*

	Giá trị ghi số 31/12/2023 VND	Giá trị ghi số 01/01/2023 VND
Nợ tài chính		
Phải trả người bán	11.581.830.409	39.296.155.975
Chi phí phải trả	96.029.828	7.789.858
Phải trả khác	99.043.965	95.998.623
Vay và nợ thuê tài chính	91.806.068.500	49.998.840.000
Cộng	103.582.972.702	89.398.784.456

Công ty trình bày và thuyết minh về công cụ tài chính theo quy định của Thông tư số 210/2009/TT-BTC ngày 06/11/2009 của Bộ Tài chính. Thông tư này hướng dẫn áp dụng chuẩn mực kế toán quốc tế về trình bày báo cáo tài chính và thuyết minh thông tin đối với công cụ tài chính nhưng không đưa ra hướng dẫn cụ thể cho việc đánh giá và ghi nhận công cụ tài chính theo giá trị hợp lý. Công ty đã trình bày giá trị hợp lý của công cụ tài chính theo hướng dẫn về thuyết minh báo cáo tài chính của Thông tư số 200/2014/TT-BTC ngày 22/12/2014 của Bộ Tài chính tại một số thuyết minh ở phần trên.

Mục tiêu quản lý rủi ro tài chính

Các hoạt động của Công ty phải chịu rủi ro thị trường (bao gồm rủi ro tiền tệ và rủi ro lãi suất), rủi ro tín dụng và rủi ro thanh khoản.

Ban Giám đốc chịu trách nhiệm đặt mục tiêu và các nguyên tắc cơ bản về quản lý rủi ro tài chính cho Công ty. Ban Giám đốc lập các chính sách chi tiết như nhận diện và đo lường rủi ro, hạn mức rủi ro và các chiến lược phòng ngừa rủi ro. Việc quản lý rủi ro tài chính được nhân sự thuộc bộ phận tài chính thực hiện.

Các nhân sự thuộc bộ phận tài chính đo lường mức độ rủi ro thực tế so với hạn mức được đề ra và lập báo cáo thường xuyên để Hội đồng quản trị và Ban Giám đốc xem xét. Thông tin trình bày sau đây là dựa trên thông tin mà Ban Giám đốc nhận được.

- Rủi ro thị trường**

- *Rủi ro tiền tệ*

Việc kinh doanh của Công ty phải chịu rủi ro từ đồng Đô la Mỹ (USD) vì Công ty có nhiều giao dịch mua hàng, bán hàng phát sinh bằng ngoại tệ. Công ty quản lý rủi ro này bằng cách cân đối các hợp đồng giữa số phải thu bằng ngoại tệ và phải trả bằng ngoại tệ.

Rủi ro tiền tệ của Công ty đối với USD như sau:

	31/12/2023 VND	01/01/2023 VND
Tài sản tài chính	7.820.101.789	17.209.875.118
Tiền	1.134.034.680	7.644.982.245
Phải thu của khách hàng	6.686.067.109	9.564.892.873
Nợ tài chính	-	-
(Nợ)/tài sản tài chính thuần	7.820.101.789	17.209.875.118
Cộng: cam kết mua ngoại tệ	-	-
Trừ: mua bán ngoại tệ kỳ hạn	-	-
Mức độ rủi ro tiền tệ	7.820.101.789	17.209.875.118

THUYẾT MINH BÁO CÁO TÀI CHÍNH (TIẾP THEO)**MẪU SỐ B09 - DN***(Các thuyết minh từ trang 10 đến trang 33 là bộ phận hợp thành của báo cáo tài chính)*

- **Rủi ro lãi suất**

Lãi suất của các khoản vay có thể thay đổi tùy thuộc vào tình hình chung của thị trường tiền tệ theo từng thời kỳ, do đó, Công ty chịu rủi ro lãi suất đối với các khoản vay.

- **Rủi ro tín dụng**

Chính sách của Công ty là chỉ giao dịch với các khách hàng có quá trình tín dụng tốt và thu được đủ tài sản đảm bảo phù hợp nhằm giảm rủi ro tín dụng. Đối với các tài sản tài chính khác, chính sách của Công ty là giao dịch với các tổ chức tài chính và các đối tác khác có xếp hạng tín nhiệm cao.

Mức rủi ro tín dụng tối đa đối với mỗi nhóm tài sản tài chính bằng với giá trị ghi sổ của nhóm công cụ tài chính đó trên bảng cân đối kế toán. Các nhóm tài sản tài chính lớn của Công ty là tiền gửi ngân hàng (không kỳ hạn, có kỳ hạn) và phải thu khách hàng.

Công ty không có các nhóm tài sản tài chính quá hạn hoặc giảm giá. Tiền gửi ngân hàng không quá hạn cũng không bị giảm giá là các khoản tiền gửi chủ yếu tại các ngân hàng có xếp hạng tín nhiệm cao theo xác định của các cơ quan xếp hạng tín nhiệm quốc tế. Phải thu khách hàng không quá hạn cũng không bị giảm giá chủ yếu là từ các đối tượng có quá trình thanh toán tốt cho Công ty.

- **Rủi ro thanh khoản**

Ban Giám đốc cho rằng Công ty không gặp khó khăn trong việc đáp ứng các nghĩa vụ gắn liền với các khoản nợ tài chính được thanh toán bằng cách giao tiền mặt hoặc một tài sản tài chính khác.

Bảng dưới đây phân tích các khoản nợ tài chính phi phái sinh vào các nhóm đáo hạn có liên quan dựa trên kỳ hạn còn lại từ ngày lập bảng cân đối kế toán đến ngày đáo hạn theo hợp đồng. Các số tiền được trình bày trong bảng sau là các dòng tiền theo hợp đồng không chiết khấu.

	Đến 1 năm VND	Trên 1 năm VND
Tại 31/12/2023		
Phải trả người bán	11.581.830.409	-
Chi phí phải trả	96.029.828	-
Phải trả khác	99.043.965	-
Vay và nợ thuê tài chính	91.806.068.500	-
Cộng	103.582.972.702	-
Tại 01/01/2023		
Phải trả người bán	39.296.155.975	-
Chi phí phải trả	7.789.858	-
Phải trả khác	95.998.623	-
Vay và nợ thuê tài chính	49.998.840.000	-
Cộng	89.398.784.456	-

- **Đo lường theo giá trị hợp lý**

Giá gốc trừ dự phòng (nếu có) đối với phải thu khách hàng, phải thu khác, phải trả người bán, chi phí phải trả, phải trả khác, vay và nợ thuê tài chính là gần bằng với giá trị hợp lý của chúng.

THUYẾT MINH BÁO CÁO TÀI CHÍNH (TIẾP THEO)**MẪU SỐ B09 - DN***(Các thuyết minh từ trang 10 đến trang 33 là bộ phận hợp thành của báo cáo tài chính)***32. BÁO CÁO BỘ PHẬN****Bộ phận theo lĩnh vực kinh doanh**

Để phục vụ mục đích quản lý, cơ cấu tổ chức của Công ty được chia thành 02 bộ phận hoạt động: bộ phận sản xuất và bộ phận dịch vụ. Công ty lập báo cáo bộ phận theo 02 bộ phận kinh doanh này.

Hoạt động chủ yếu của 02 bộ phận kinh doanh trên như sau:

- Bộ phận sản xuất: sản xuất, gia công và phân phối hàng may mặc, bán nguyên vật liệu, phế liệu;
- Bộ phận dịch vụ: cung cấp các dịch vụ xuất nhập khẩu và một số dịch vụ khác.

Các thông tin bộ phận về hoạt động kinh doanh của Công ty như sau:

Bảng cân đối kế toán tại ngày 31/12/2023

	<u>Sản xuất</u>	<u>Dịch vụ</u>	Đơn vị tính: VND Cộng
Tài sản			
Tài sản bộ phận	275.304.577.834	13.108.693.453	288.413.271.287
Tài sản không phân bổ			-
Cộng			<u>288.413.271.287</u>
Nợ phải trả			
Nợ phải trả bộ phận	187.943.319.190	-	187.943.319.190
Nợ phải trả không phân bổ			-
Cộng			<u>187.943.319.190</u>

Báo cáo kết quả hoạt động kinh doanh năm 2023

	<u>Sản xuất</u>	<u>Dịch vụ</u>	Đơn vị tính: VND Cộng
Doanh thu thuần	337.147.155.384	12.631.091.853	349.778.247.237
Giá vốn hàng bán	264.757.292.247	9.373.807.293	274.131.099.540
Chi phí không phân bổ			66.812.889.610
Doanh thu hoạt động tài chính			16.820.230.426
Chi phí tài chính			7.747.424.406
Lợi nhuận từ hoạt động kinh doanh			17.907.064.107
Lãi (lỗ) khác			(301.272.328)
Lợi nhuận trước thuế			17.605.791.779
Chi phí thuế thu nhập doanh nghiệp			2.586.799.682
Lợi nhuận sau thuế			<u>15.018.992.097</u>

THUYẾT MINH BÁO CÁO TÀI CHÍNH (TIẾP THEO)**MẪU SỐ B09 - DN***(Các thuyết minh từ trang 10 đến trang 33 là bộ phận hợp thành của báo cáo tài chính)***Bảng cân đối kế toán tại ngày 31/12/2022**

	Đơn vị tính: VND		
	Sản xuất	Dịch vụ	Cộng
Tài sản			
Tài sản bộ phận	301.654.459.719	13.865.997.920	315.520.457.639
Tài sản không phân bổ			-
Cộng			315.520.457.639
Nợ phải trả			
Nợ phải trả bộ phận	213.250.208.019	-	213.250.208.019
Nợ phải trả không phân bổ			-
Cộng			213.250.208.019

Báo cáo kết quả hoạt động kinh doanh năm 2022

	Đơn vị tính: VND		
	Sản xuất	Dịch vụ	Cộng
Doanh thu thuần	542.511.972.577	4.885.907.493	547.397.880.070
Giá vốn hàng bán	457.325.620.070	5.995.634.592	463.321.254.662
Chi phí không phân bổ			74.989.645.569
Doanh thu hoạt động tài chính			15.170.849.175
Chi phí tài chính			286.583.550
Lợi nhuận từ hoạt động kinh doanh			23.971.245.464
Lãi (lỗ) khác			488.232.069
Lợi nhuận trước thuế			24.459.477.533
Chi phí thuế thu nhập doanh nghiệp			3.667.187.913
Lợi nhuận sau thuế			20.792.289.620

Chi phí và lợi nhuận không tập hợp được từng bộ phận theo lĩnh vực kinh doanh.


Bộ phận theo khu vực địa lý

Ban Giám đốc cho rằng Công ty chỉ có một bộ phận địa lý là Việt Nam nên không trình bày báo cáo bộ phận theo khu vực địa lý.

33. SỐ LIỆU SO SÁNH

Số liệu so sánh là báo cáo tài chính năm 2022 đã được kiểm toán bởi Công ty TNHH Kiểm toán An Việt và được trình bày lại cho phù hợp với số liệu của năm hiện hành.

Người lập biểu


Lê Quang Ngọc

Kế toán trưởng


Đặng Anh Đào

Bắc Ninh, ngày 12 tháng 3 năm 2024

Tổng Giám đốc



Lương Văn Thư